

大学生创新创业训练计划平台

省厅专家操作指南

一、 网络平台登录信息

省厅专家在浏览器地址栏输入网址，选择“专家评审”模块，输入省厅管理员分配的账号、密码、验证码，登录平台。

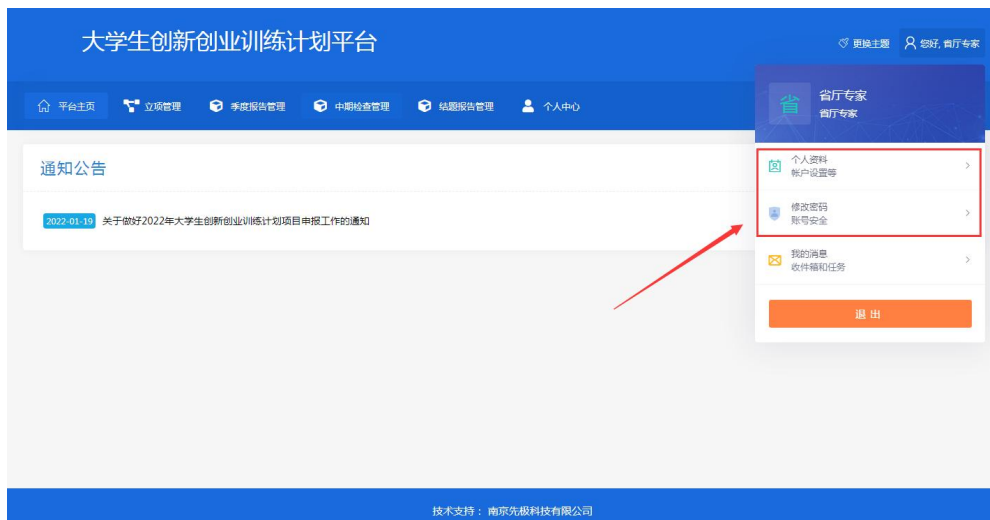


技术支持：南京先极科技有限公司

二、 网络平台登录信息

1、个人资料

登录平台后，点击右上方，进行基本信息维护，可进行修改个人资料、修改密码等操作。也可点击“个人中心”下的“个人信息”菜单，进行基本信息维护。



2、更换主题

点击右上角“更换主题”按钮，可更换平台主题。



主题设置



主题 1

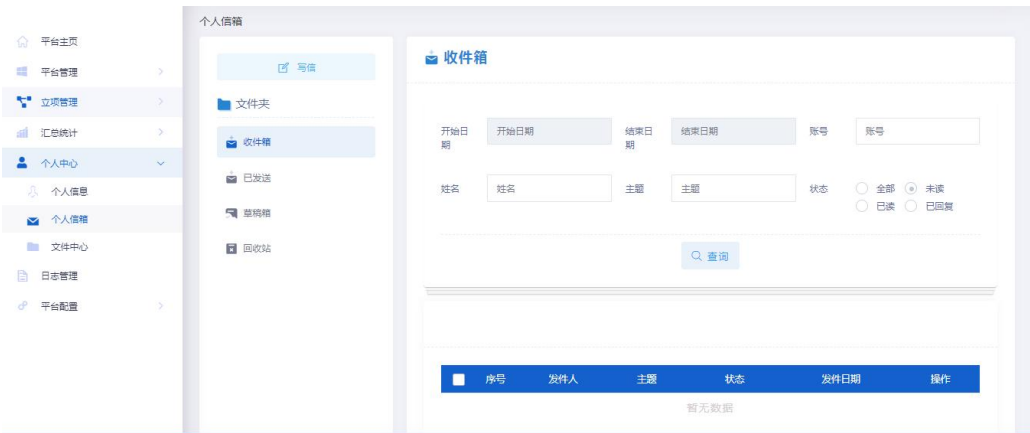


主题 2



3、个人信箱

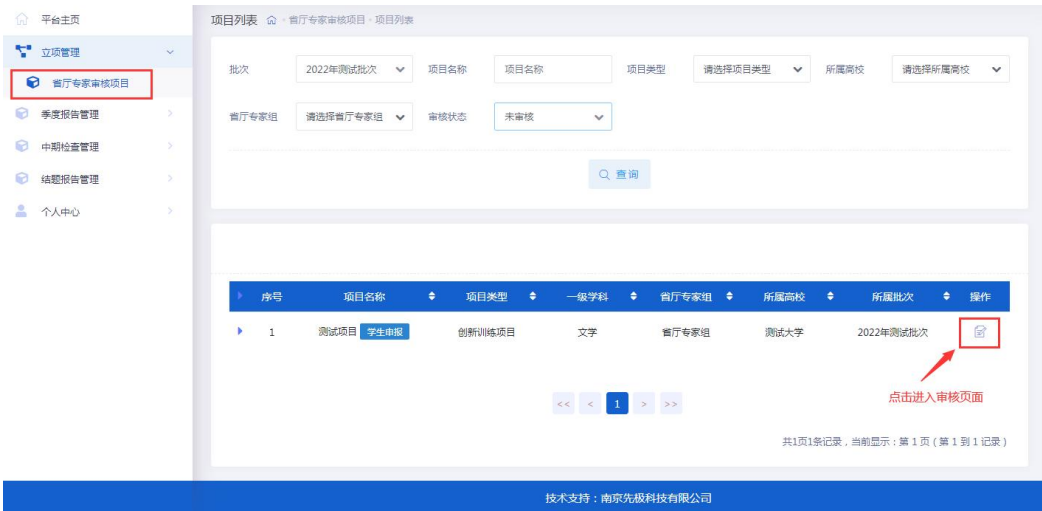
省厅专家可以给平台内任一角色发送邮件。



三、立项管理

1、省厅专家审核项目

点击“立项管理”下“省厅专家审核项目”菜单，点击“审核”按钮，进入审核页面。



参照专家评审指标，输入评分，填写审核意见，点击“提交”按钮，完成评审。



四、季度报告管理

1、省厅专家审核季度报告

点击“季度报告管理”下“省厅专家审核季度报告”菜单，点击“审核”按钮，进入审核页面。



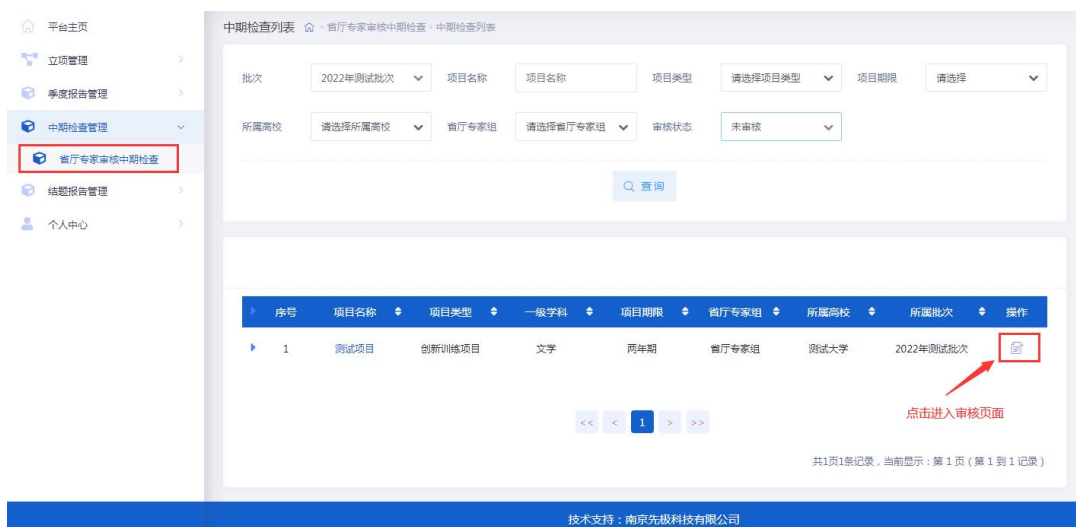
参照专家评审指标，输入评分，填写审核意见，点击“提交”按钮，完成评审。



五、中期管理

1、省厅专家中期

点击“中期检查管理”下“省厅专家审核中期检查”菜单，点击“审核”按钮，进入审核页面。



参照专家评审指标，输入评分，填写审核意见，点击“提交”按钮，完成评审。



六、结题管理

1、省厅专家结题报告

点击“结题报告管理”下“省厅专家审核结题报告”菜单，点击“审核”按钮，进入审核页面。



参照专家评审指标，输入评分，填写审核意见，点击“提交”按钮，完成评审。

